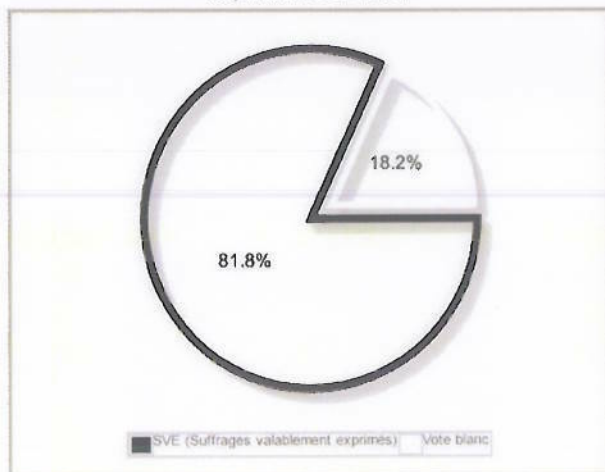


EL11 - Conseil d'administration - Collège 1 - Enseignants-chercheurs ayant rang de Professeurs d'université ou personnels assimilés - Tour 1

			Nom	Nb votes	Voix	Pourcentage / voix exprimées	Elu
Nb d'inscrits	22						
Nb total de votes	11						
Nb de votes blancs	2						
Bulletins nuls	-						
Nb de suffrages exprimés (votes)	9	1	ZMIROU Denis DSET (Titulaire)	9	9,000	100,00%	Elu
Nombre total de voix des inscrits	22		SAMSON Michel IRSET (Suppléant)				
Nombre total de voix des votants	11						
Nb de blancs (voix)	2						
Nb de suffrages exprimés (voix)	9						
Siège(s) à pourvoir	3						
Siège(s) obtenu(s)	1						
Siège(s) restant(s)	2						


Répartition des votes













EL12 - Conseil d'administration - Collèges 2 et 3 - Autres personnels d'enseignement et de recherche - Tour 1

Nb d'inscrits	105
Nb total de votes	65
Nb de votes blancs	3
Bulletins nuls	-
Nb de suffrages exprimés (votes)	62
Nombre total de voix des inscrits	105
Nombre total de voix des votants	65
Nb de blancs (voix)	3
Nb de suffrages exprimés (voix)	62
Siège(s) à pourvoir	3
Siège(s) obtenu(s)	1
Siège(s) restant(s)	2

Répartition des votes



	Nom	Nb votes	Voix	Pourcentage / voix exprimées	Elu
1	 COMBES Jean Baptiste SHS (Titulaire)	37	37,000	59,68%	Elu
	 SCHWEYER Francois-Xavier SHS (Suppléant)				
2	 CREPEY Pascal METIS (Titulaire)	29	29,000	46,77%	
	 LERAY Emmanuelle METIS (Suppléante)				
3	 LACOUR Lydia DE (Titulaire)	28	28,000	45,16%	
	 DOUSSOT-LAYNAUD Claude-Anne IDM (Suppléante)				
4	 ROUSSEL Pascale SHS (Titulaire)	24	24,000	38,71%	
	 LEFEUVRE Karine SHS (Suppléante)				
5	 QUENEL Philippe LERES (Titulaire)	13	13,000	20,97%	
	 THOMAS Marie-Florence LERES (Suppléante)				

EL14 - Conseil d'administration - Collèges 4 et 5 - Personnels ingénieurs, administratifs, techniques, sociaux et de santé - Tour 1

Nb d'inscrits	346
Nb total de votes	220
Nb de votes blancs	36
Bulletins nuls	-
Nb de suffrages exprimés (votes)	184
Nombre total de voix des inscrits	346
Nombre total de voix des votants	220
Nb de blancs (voix)	36
Nb de suffrages exprimés (voix)	184
Siège(s) à pourvoir	4
Siège(s) obtenu(s)	1
Siège(s) restant(s)	3

1



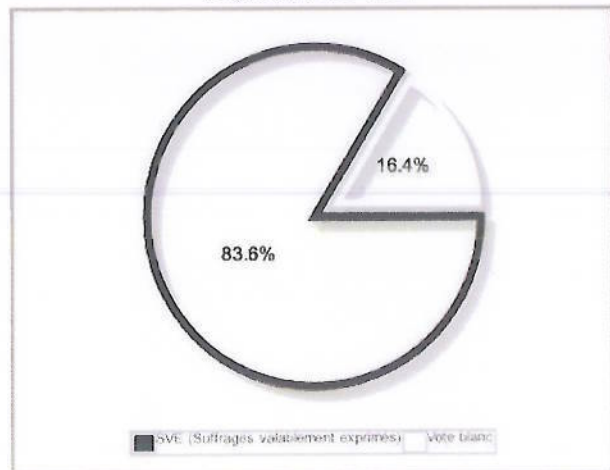
LE RAT Christophe
DR
(Titulaire)



PITAULT-COSSONNIERE Catherine
DSIT
(Suppléante)

Nom	Nb votes	Voix	Pourcentage / voix exprimées	Elu
LE RAT Christophe	184	184,000	100,00%	Elu

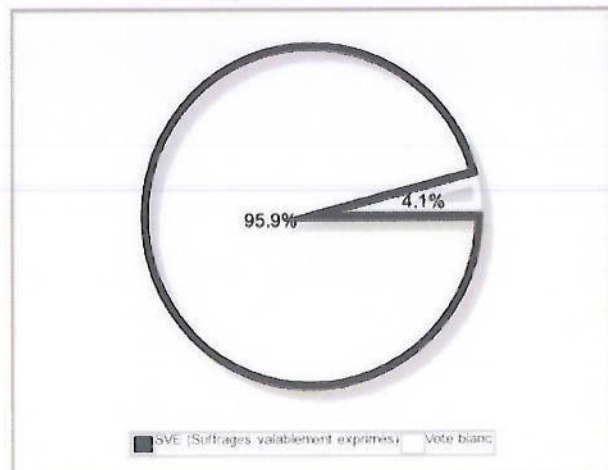
Répartition des votes









EL17 - Conseil d'administration - Collège 7 - Elèves fonctionnaires - Tour 1

Nb d'inscrits	666
Nb total de votes	169
Nb de votes blancs	7
Bulletins nuls	-
Nb de suffrages exprimés (votes)	162
Nombre total de voix des inscrits	666
Nombre total de voix des votants	169
Nb de blancs (voix)	7
Nb de suffrages exprimés (voix)	162
Siège(s) à pourvoir	2
Siège(s) obtenu(s)	1
Siège(s) restant(s)	1

Répartition des votes



	Nom	Nb votes	Voix	Pourcentage / voix exprimées	Elu
1	 CHAMBRAUD-SUSINI Jeremy IASS (Titulaire)	90	90,000	55,56%	Elu
	 MOITSINGA Flore IASS (Suppléante)				
2	 LORTET Antoine AAH (Titulaire)	65	65,000	40,12%	
	 LEBLANC Catherine D3S (Suppléante)				
3	 LALUC Laurent DH (Titulaire)	42	42,000	25,93%	
	 FORESTI Andre D3S (Suppléant)				

EL18 - Conseil d'administration - Collège 8 - Etudiants - Tour 1

Nb d'inscrits	422
Nb total de votes	61
Nb de votes blancs	7
Bulletins nuls	-
Nb de suffrages exprimés (votes)	54
Nombre total de voix des inscrits	422
Nombre total de voix des votants	61
Nb de blancs (voix)	7
Nb de suffrages exprimés (voix)	54
Siège(s) à pourvoir	1
Siège(s) obtenu(s)	1
Siège(s) restant(s)	0

1



RALL Guillaume
M1 SPPSS
(Titulaire)



GINISTY Fanchon
M1 SPPSS
(Suppléante)

Nom

Nb votes

Voix

Pourcentage / voix exprimées

Elu

54

54,000

100,00%

Elu

Répartition des votes

