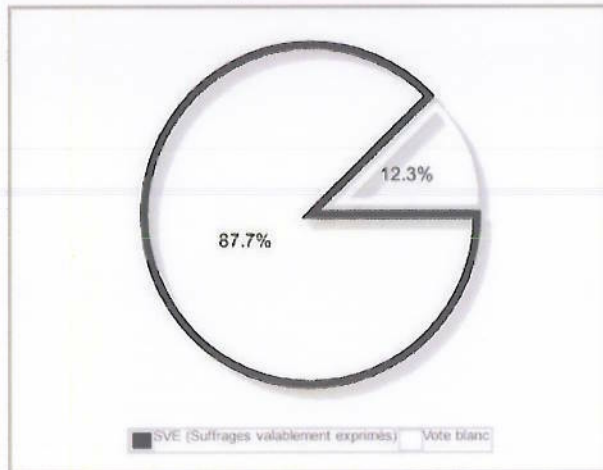


## EL32 - Conseil des formations - Collèges 2 et 3 - Autres personnels d'enseignement et de recherche - Tour 1

Nb d'inscrits	105
Nb total de votes	65
Nb de votes blancs	8
Bulletins nuls	-
Nb de suffrages exprimés (votes)	57
Nombre total de voix des inscrits	105
Nombre total de voix des votants	65
Nb de blancs (voix)	8
Nb de suffrages exprimés (voix)	57
Siège(s) à pourvoir	2
Siège(s) obtenu(s)	2
Siège(s) restant(s)	0

	Nom	Nb votes	Voix	Pourcentage / voix exprimées	Elu
1	 <b>MADEC Laurent</b> DSET	48	48,000	84,21%	<b>Elu</b>
2	 <b>PADILLA Cindy</b> METIS	43	43,000	75,44%	<b>Elu</b>

Répartition des votes



## EL34 - Conseil des formations - Collèges 4 et 5 - Personnels ingénieurs, administratifs, techniques, sociaux et de santé - Tour 1

Nb d'inscrits	346
Nb total de votes	219
Nb de votes blancs	55
Bulletins nuls	-
Nb de suffrages exprimés (votes)	164
Nombre total de voix des inscrits	346
Nombre total de voix des votants	219
Nb de blancs (voix)	55
Nb de suffrages exprimés (voix)	164
Siège(s) à pourvoir	4
Siège(s) obtenu(s)	1
Siège(s) restant(s)	3

1



**DUCOS Regine**  
DRI

Nom

Nb votes

Voix

Pourcentage  
/ voix  
exprimées

Elu

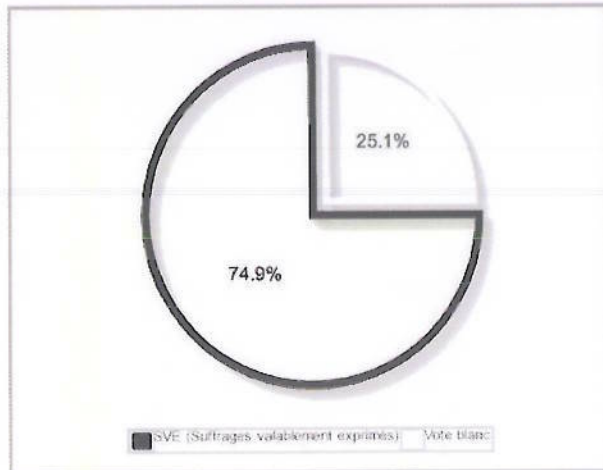
164

164,000

100,00%

**Elu**

Répartition des votes



## EL37 - Conseil des formations - Collège 7 - Elèves fonctionnaires - Tour 1

Nb d'inscrits	666
Nb total de votes	152
Nb de votes blancs	56
Bulletins nuls	-
Nb de suffrages exprimés (votes)	96
Nombre total de voix des inscrits	666
Nombre total de voix des votants	152
Nb de blancs (voix)	56
Nb de suffrages exprimés (voix)	96
Siège(s) à pourvoir	1
Siège(s) obtenu(s)	1
Siège(s) restant(s)	0

1



**CAMPIER-HALLEY Christine**  
DH

Nom

Nb votes

Voix

Pourcentage  
/ voix  
exprimées

Elu

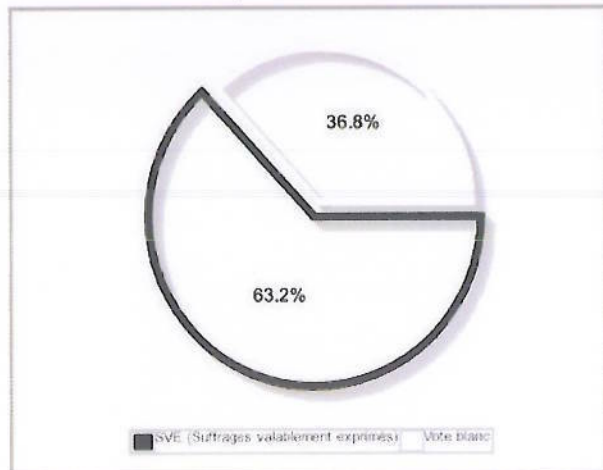
96

96,000

100,00%

**Elu**

Répartition des votes

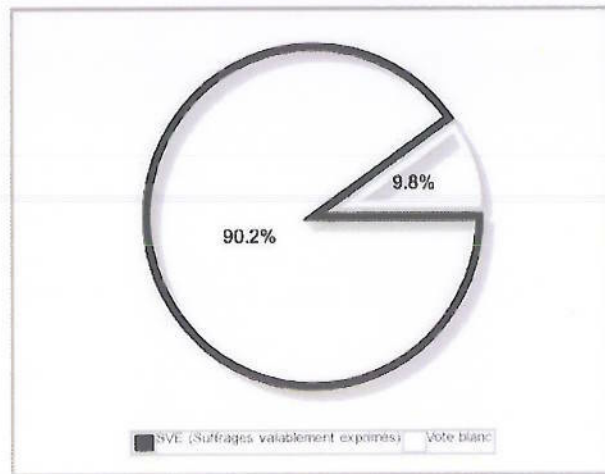


## EL38 - Conseil des formations - Collège 8 - Etudiants - Tour 1

Nb d'inscrits	422
Nb total de votes	61
Nb de votes blancs	6
Bulletins nuls	-
Nb de suffrages exprimés (votes)	55
Nombre total de voix des inscrits	422
Nombre total de voix des votants	61
Nb de blancs (voix)	6
Nb de suffrages exprimés (voix)	55
Siège(s) à pourvoir	1
Siège(s) obtenu(s)	1
Siège(s) restant(s)	0

	Nom	Nb votes	Voix	Pourcentage / voix exprimées	Elu
1	<b>CAROFF KARSON</b> Frédérique M2 PPASP	30	30,000	54,55%	<b>Elu</b>
2	<b>MERIMI Houda</b> M1 SPPSS	25	25,000	45,45%	

Répartition des votes



[Retour](#)