










**EL001 - Election des représentants au Conseil d'administration - Collège 7 : Elèves fonctionnaires - Tour 1**

Nb d'inscrits	602
Nb total de votes	216
Nb de votes blancs	4
Bulletins nuls	-
Nb de suffrages exprimés (votes)	212
Nombre total de voix des inscrits	602
Nombre total de voix des votants	216
Nb de blancs (voix)	4
Nb de suffrages exprimés (voix)	212
Siège(s) à pourvoir	2
Siège(s) obtenu(s)	0
Siège(s) restant(s)	2

Répartition des votes



	Nom	Nb votes	Voix	Pourcentage / voix exprimées	Elu
1	 <b>ANBAR Anne-Sophie</b> (DH)	70	70,000	33,02%	
	 <b>BOUDRICHE Lydia</b> (IASS)				
2	 <b>ANDRE Anne</b> (D3S)	46	46,000	21,70%	
	 <b>MARTINEZ LORENZO Remi</b> (AAH)				
3	 <b>GUILLAUD Céline</b> (DS)	34	34,000	16,04%	
	 <b>BUSTARA Emma</b> (DS)				
4	 <b>RESID Camille</b> (IASS)	99	99,000	46,70%	
	 <b>MOREAU Abeline</b> (D3S)				