










EL001 - Election des représentants au Conseil d'administration - Collège 7 : Elèves fonctionnaires - Tour 2

Nb d'inscrits	602
Nb total de votes	175
Nb de votes blancs	4
Bulletins nuls	-
Nb de suffrages exprimés (votes)	171
Nombre total de voix des inscrits	602
Nombre total de voix des votants	175
Nb de blancs (voix)	4
Nb de suffrages exprimés (voix)	171
Siège(s) à pourvoir	2
Siège(s) obtenu(s)	2
Siège(s) restant(s)	0

Répartition des votes



	Nom	Nb votes	Voix	Pourcentage / voix exprimées	Elu
1	 ANBAR Anne-Sophie (DH)	62	62,000	36,26%	Elu
	 BOUDRICHE Lydia (IASS)				
2	 ANDRE Anne (D3S)	44	44,000	25,73%	
	 MARTINEZ LORENZO Remi (AAH)				
3	 GUILLAUD Céline (DS)	23	23,000	13,45%	
	 BUSTARA Emma (DS)				
4	 RESID Camille (IASS)	87	87,000	50,88%	Elu
	 MOREAU Abeline (D3S)				

[Retour](#)
(/VV/secure/admin/return.jsp)